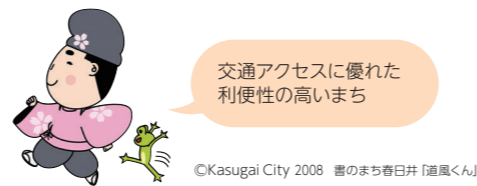


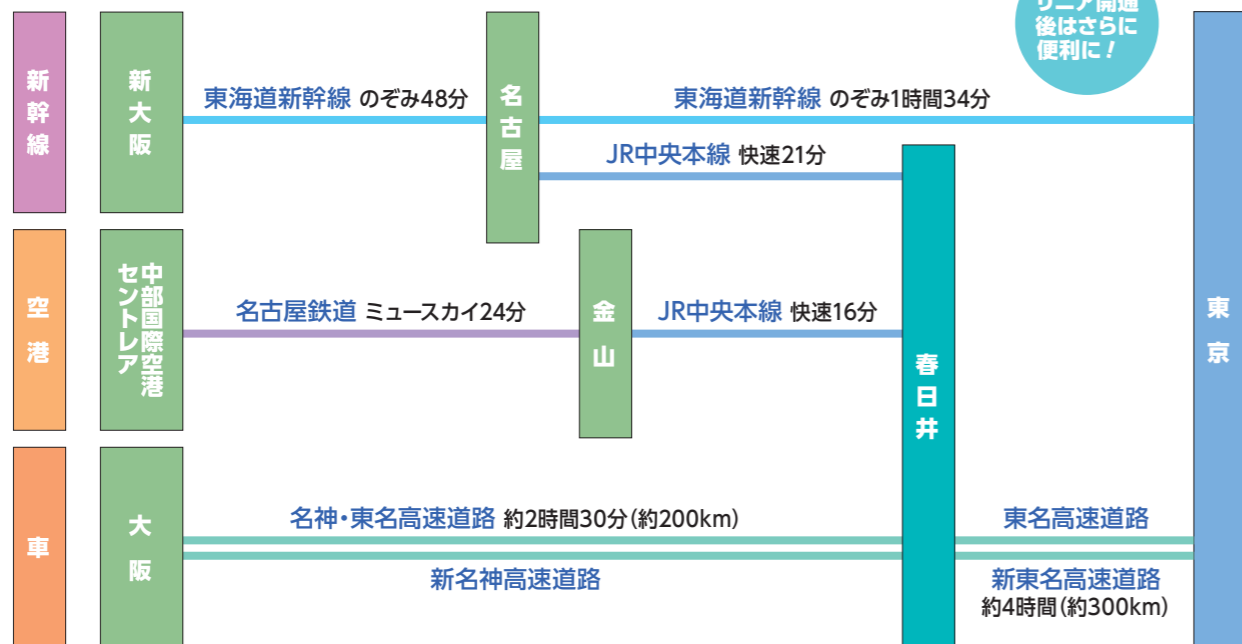
利便性の高い広域交通アクセス



アクセス

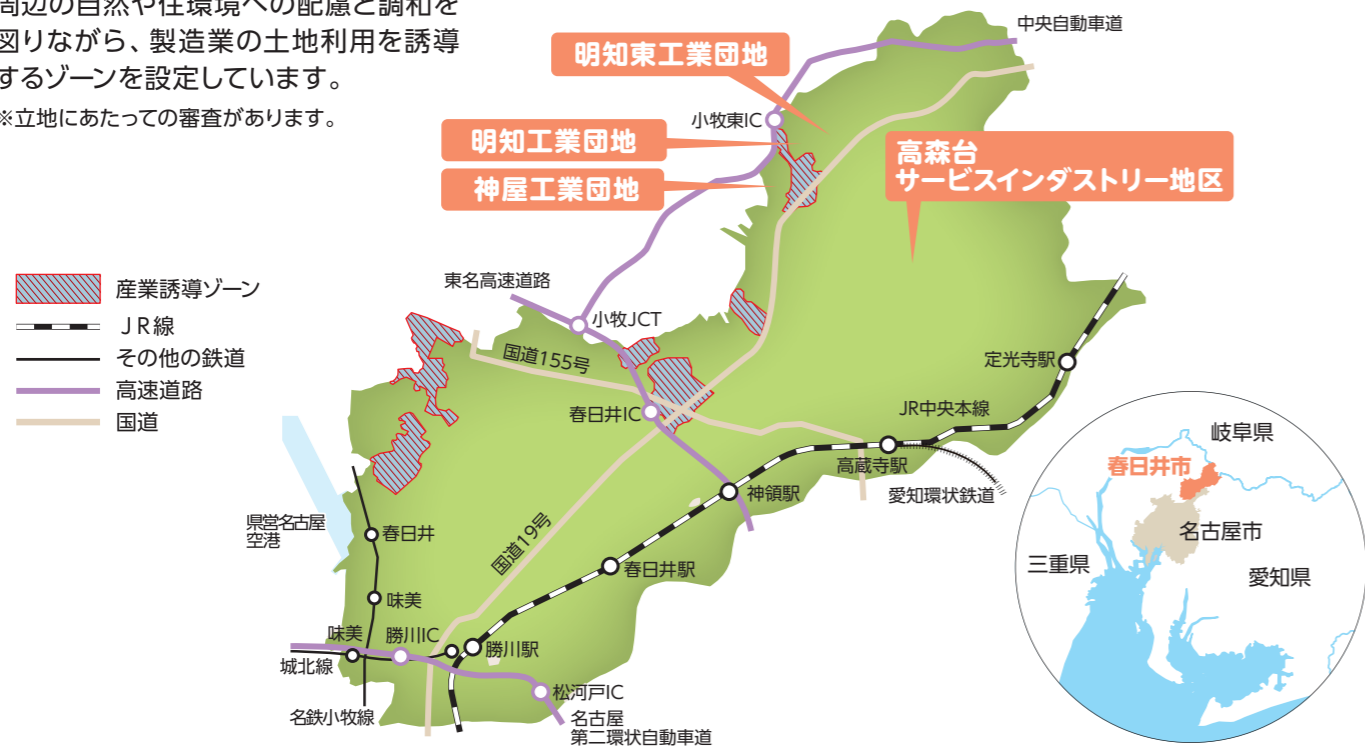
高速道路アクセス 東名高速道路 春日井インターチェンジ、名古屋第二環状自動車道 勝川インターチェンジがあり、名神高速道路、中央自動車道、新東名高速道路などに短時間でアクセスが可能です。

電車・空港アクセス JR中央本線で名古屋駅まで乗換なしでアクセスできます。中部国際空港(セントレア)にもスムーズにアクセスできます。




産業誘導ゾーン

周辺の自然や住環境への配慮と調和を図りながら、製造業の土地利用を誘導するゾーンを設定しています。
※立地にあたっての審査があります。



優れた立地環境

子育てしながら働きやすいまち 春日井市



春日井市への企業立地の相談窓口

充実の教育・子育て環境

- 78か所の認可保育施設
- 全小学校に放課後なかよし教室
- 58か所の放課後児童クラブ



グリーンパレス春日井の子ども屋内遊び場「ぐりんぐりん」

豊富な人材

8つの高等学校(普通科・工科・ビジネス)と学生数約1万1千人・8学部27学科大学院6研究科の中部大学があり、未来の産業の担い手となる、自由でいきいきとした人材が育っています。



中部大学の授業風景

春日井市データ

面積	92.78km ²
人口	304,638人
世帯数	143,693世帯 (令和8年3月1日現在)
事業所数	9,788事業所 うち製造業事業所数 1,195事業所
従業者数	111,307人 うち製造業従業者数 26,468人 (令和3年経済センサスより)



春日井インターチェンジ付近



JR勝川駅